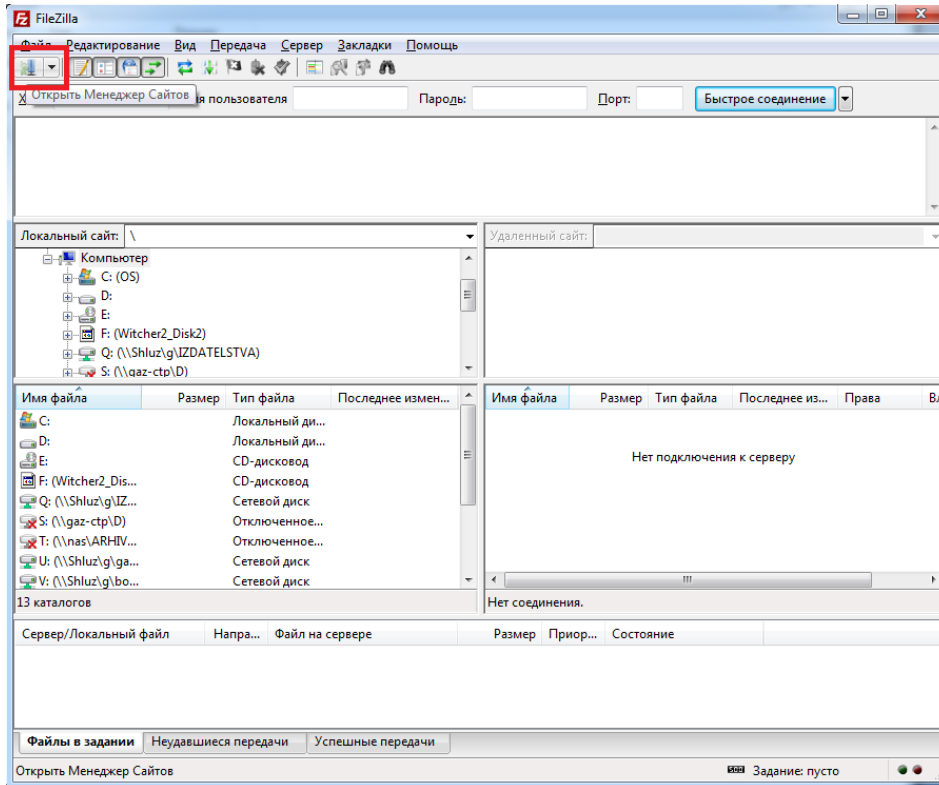
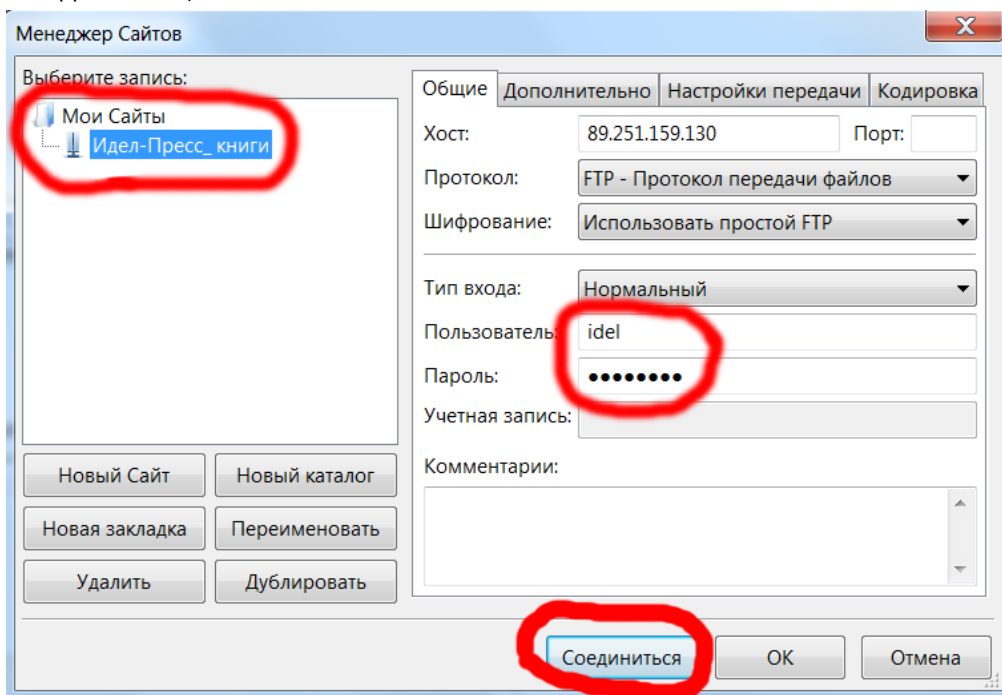


Инструкция доступа к FTP-серверу для книг.

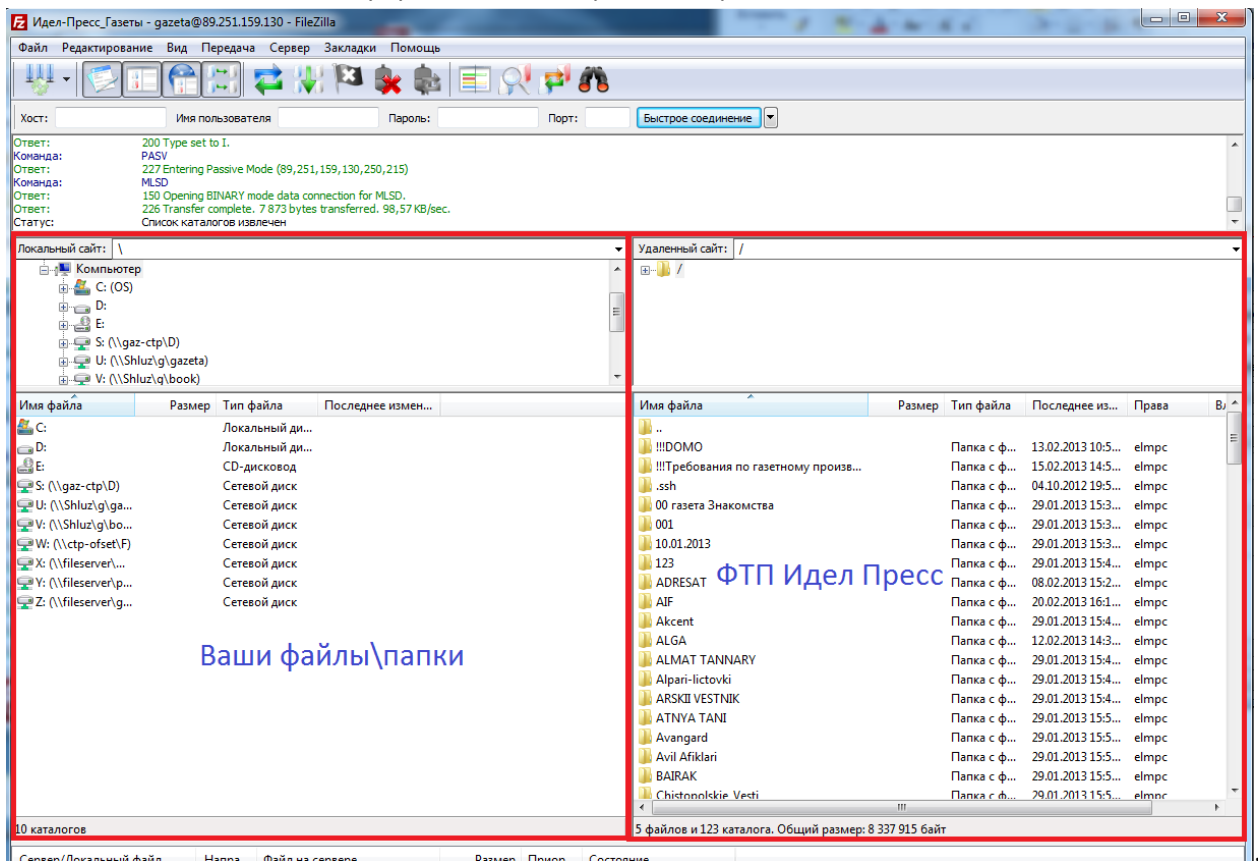
- 1) Если Вы желаете воспользоваться Общей папкой на FTP-сервере ПИК "Идел-Пресс", то переходите к пункту 3.
- 2) Если Вам нужна индивидуальная папка, то необходимо связаться с менеджером и получить Логин и Пароль для входа на FTP-сервер ПИК "Идел-Пресс";
- 3) Распаковываем самораспаковывающийся архив "Книги" в любом месте (в любую папку);
- 4) После распаковки у Вас появится папка "Книги", заходим в нее;
- 5) Запускаем "FileZillaPortable.exe";
- 6) В левом верхнем углу окна нажимаем кнопку "Открыть менеджер сайтов"



- 7) В открывшемся окне выбираем сервер "Идел-Пресс_Книги", если Вам предоставили Логин и Пароль, то вводим в поля "Пользователь" и "Пароль" полученные от Менеджера данные и нажимаем "Соединиться";



8) В левой нижней части окна будут Ваши папки\файлы, в правой – наш ФТП.



С пожеланиями долгосрочного сотрудничества, ПИК "Идел-Пресс"